

Nous allons vous présenter
un projet sur l'égalité
Filles/Garçons.

Loanne ,Alban, Léo et
Enzo

A votre avis y a-t-il plus de garçons
que de filles chauffeur(se)s
routier(e)s ?



Il y a **beaucoup plus d'hommes** que de femmes qui travaillent comme chauffeur routier en France. **45% des hommes** travaillant dans le secteur des transports étaient des chauffeurs, tandis que seulement **17% des femmes** travaillaient dans ce domaine.

A votre avis y a-t-il plus de femmes que d'hommes qui sont femme/homme de ménage ?



- Il est vrai que les femmes sont plus représentées dans certains métiers, comme les métiers de service, y compris les femmes de ménage .
- Les femmes sont plus exposées aux risques psychosociaux, tandis que les hommes sont plus exposés aux sollicitations physiques.

A votre avis est ce que vous pensez qu'il y a plus de femmes d'affaire que d'hommes ?



- La faible place des femmes à la tête des entreprises est la conséquence de plusieurs facteurs. Les postes de dirigeant sont souvent occupés par des générations âgées, parmi lesquelles les femmes cadres étaient moins nombreuses : les choses évoluent, mais le mouvement est lent.


- A votre avis est-ce que les hommes et les femmes ont la même place dans la société ?



Les hommes et les femmes n'ont pas la même place dans la société, les hommes sont souvent à la tête de l'entreprise et les femmes en bas.

A votre avis, sur 88 métiers, combien
sont mixtes ? Lequels ?











(Métiers mixtes:avec filles et garçons)



Métiers mixtes

(21 métiers sur 88)

20,8%

CLASSEMENT DES 10 MÉTIERS LES PLUS MIXTES	
1	INFOGRAPHISTE (F/H) 50% / 50% 
2	TECHNICIEN CHIMISTE (F/H) 50,5% / 49,5% 
3	TECHNICIEN DE SURFACE (F/H) 50,6% / 49,4% 
4	OPÉRATEUR DE FABRICATION DE MATÉRIEL ÉLECTRIQUE ET ÉLECTRONIQUE (F/H) 49,3% / 50,7% 
5	AGENT DE PRODUCTION AGROALIMENTAIRE (F/H) 49% / 51% 
6	CONTRÔLEUR DE GESTION (F/H) 52,8% / 47,2% 
7	OPÉRATEUR SUR PRESSE (F/H) 47,3% / 52,7% 
8	ACHETEUR (F/H) 53,5% / 46,5% 
9	TECHNICIEN QUALITÉ (F/H) 45% / 55% 
10	MASSEUR KINÉSITHÉRAPEUTE (F/H) 57,3% / 42,7% 

L'étude a été réalisée auprès d'un panel de 500 métiers que le groupe Randstad France a délégués en 2013 auprès de ses clients. Au sein de ce panel, seuls ont été pris en compte les métiers dont le nombre de salariés intérimaires délégués en 2013 était supérieur ou égal à 100. Le classement des métiers mixtes a ensuite été établi en calculant la part des femmes et des hommes dans le volume de délégation. Les métiers les plus mixtes sont ceux dont la répartition Femme / Homme est la plus égale possible. Plus cette répartition s'éloigne de 50/50, moins le métier est jugé mixte. Les fonctions se déclinent au féminin comme au masculin.